悠境

超耐磨塑膠地板

卡扣式

悠然隨心。漸入佳境

悠境 | 卡扣式 超耐磨塑膠地板

悠境卡扣地板使用Valinge G2專利扣型技術，鋪設免膠，非破壞式施工保留原有地貌無懼濕氣導致地板翹曲。日後搬遷細心拆卸，仍可重複使用。

高規格油壓製程／全新底料穩定佳／5mm緩衝良好／商用耐磨0.55mm／氧化鋁塗佈

CNS測報

耐磨耗性	CNS 3309(CS27)	符合規範
防燄性	CNS 7614	符合規範
尺寸安定性	CNS 11367	符合規範
耐衝擊	CNS 2215	符合規範
甲醛釋放量	CNS 1349	符合規範
防滑性	CNS 3299-12	符合規範
石棉分析	CNS 15546	符合規範

結構層示意

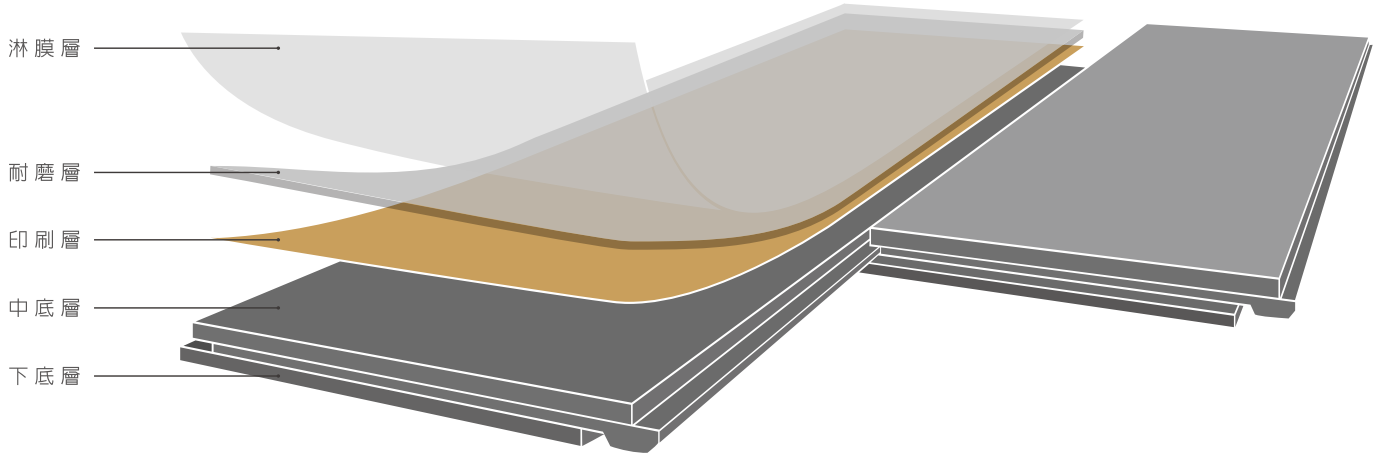

堅固耐用。高耐磨抗衝擊表層

悠境卡扣地板表面耐磨層達0.55mm，並經三氧化二鋁淋膜處理，俱備良好耐磨效果

應用場所

悠境超耐磨地板耐磨層達55條，表層塗佈三氧化二鋁耐磨性良好，扣式拼裝接縫緊密防水防潮不腐壞，無論商用、家用空間皆適合鋪設。

例：餐廳、醫院、學校、服飾店、套房、公寓等...

產品特性

防燄阻燃
通過ＣＮＳ防焰認證　為自身安全增添保障

防腐防潮
ＰＶＣ不吸水　不因潮濕導致發霉腐爛

防蟲防蛀
ＰＶＣ物性即防蟲抗蛀 且不含致癌甲醛

防滑耐磨
氧化鋁淋膜及仿真壓紋　具備良好止滑效果

保養簡易
表層淋膜抗汙效果佳　日常僅需清水擦拭保養

吸溫抗寒
石材遇冬極為冰冷　ＰＶＣ地板有效恆溫

花色擬真
採高畫質印刷技術　搭配各式仿真壓紋

組裝便捷
基本施作門檻不高　裁切僅需一支美工刀

重複使用
無膠扣式嵌合　細心拆卸即可再次利用

不破壞原有地面
地面無須上膠貼合　租賃空間優質選擇

無塵低噪音施工
有別傳統木地板裁切　無木屑粉塵及惱人噪音

接縫收縮小
地磚接合採相扣方式　近乎無縫　收縮率極低

產品規格

石紋　8Y1 - 8Y3

尺寸：298 x 907.6mm

厚度：5.0mm

耐磨層：0.55mm 氧化鋁淋膜

包裝量：0.5坪 / 6片 / 盒

木紋　8YA - 8YJ

尺寸：177.36 x 1212.4mm

厚度：5.0mm

耐磨層：0.55mm 氧化鋁淋膜

包裝量：0.53坪 / 8片 / 盒

古堡灰橡 【石洗灰】 8YA

大地深橡 【煤煙褐】 8YB

清新米橡 【茉莉米】 8YC

經典原柚 【琥珀紅】 8YD

南美棕檀 【可可棕】 8YE

鄉村梧桐 【奶茶色】 8YF

極光白橡 【百合白】 8YG

北歐灰橡 【亞麻灰】 8YH

黃金柚木 【柚木黃】 8YJ



大理石白 【雲霧白】 8Y1

清水凝灰 【水泥灰】 8Y2



清水凝黑 【石墨黑】 8Y3

＊色水僅供參考，光線、顯色等因素，皆存在色彩誤差，實際以實品為主。

古堡灰橡 【石洗灰】 8YA

大地深橡 【煤煙褐】 8YB

清新米橡 【茉莉米】 8YC

經典原柚 【琥珀紅】 8YD

南美棕檀 【可可棕】 8YE

鄉村梧桐 【奶茶色】 8YF

極光白橡 【百合白】 8YG

北歐灰橡 【亞麻灰】 8YH

黄金柚木 【柚木黄】 8YJ

大理石白 【雲霧白】 8Y1

清水凝灰 【水泥灰】 8Y2

清水凝黑 【石墨黑】 8Y3

施工步驟

0.事前準備

備齊所需工具 DIY事半功倍

墊片與隔板使用地板裁切餘料即可。

檢視地面平整度 以達最佳組裝效果

若地平高低落差大，建議重做水平，再行鋪設。

1.起始鋪設

選定空間一角開始鋪設 將靠牆面地板卡榫裁切掉



使用墊片，預留4mm伸縮縫

伸縮縫視整體空間大小而定，若空間大於10x10公尺可能需預留更多伸縮空間。

2.第一排



由短邊卡榫以斜角扣入另一短邊槽內

使用捲尺量測剩餘長度

定位首片位置後，以上圖同樣方式施作至需裁切位置，使用捲尺量測剩餘長度。

註：本施工步驟採用”南亞森境卡扣8SF”作為範例。

3. 裁切方法

角尺對齊捲尺所量測位置 以美工刀劃出裁切線

將地板凹折兩半取所需須長度扣入 完成第一排鋪設

美工刀劃出位置時第一刀輕劃定位、第二刀施力，避免第一刀施力時切歪。

4. 扣合步驟



將短邊先行扣入 長邊盡可能靠近但不扣合

短邊扣入後 將地板微微抬起呈斜角 再將長邊扣入

地板扣合時第一步務必由短邊先扣入，如由長邊先扣入將造成短邊扣合不易。

5. 第二、三排

第二排與第三排首片長度為第一排3 / 2 與3 / 1

未緊密扣合處 使用隔板以橡膠鎚輕敲

卡扣地板常見做法可見二等分交丁、三等分、五等分與亂花，上圖為三等分法，做完三排後，重複第一排步驟類推即可。

6. 完工收尾

牆腳板收邊

矽力康收邊

相同方式將地板陸續完成，牆邊可使用矽利康、牆角板美化，若分隔兩區域則使用收邊條做收尾。 預祝使用愉快！

儲存搬運

1、地板應分批號貯存在溫度為４０℃以下，乾燥、清潔、通風的倉庫內。

2、如儲存遇熱源，距熱源應不小於１米，堆放高度不超過２米，堆放要整齊。

3、地板在搬運過程中須小心輕放，不可拋擲，以免損傷地板四角。

4、地板應避免陽光直接照射或淋雨、不應扔摔、衝擊、立放，產品應平放。

5、拆封不用的地板應即時收回原包裝盒內。

清潔與維護

1、日常之清潔可先以掃把將灰塵及沙粒掃除，再以拖把擦拭。如有必要時可加入適當之地板蠟或水蠟以求更加清潔及保養。

2、門口等出入處放置地墊等祛除鞋底沙礫，可減少對地板的損傷。

3、錐形接觸面可能有損地板，如傢俱腳柱宜加墊片或腳套以保護地板表面，常保地面如新。

悠境

超耐磨塑膠地板

卡扣式

南亞塑膠工業股份有限公司
NAN YA PLASTICS CORPORATION
塑膠第三事業部 · Plastics 3rd Division

地址：台北市 松山區 敦化北路２０１號
Office：201Tun Hwa N. Road, Taipei, Taiwan
TEL：886 - 2 - 2712 2211 ext. 8173
FAX：886 - 2 - 2514 0628