架高式施工詳圖(角材)

1. PVC發泡木紋地板材質結構示意圖

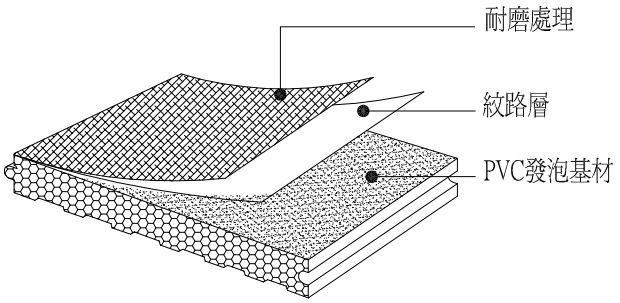

2. 板片接合處大樣示意圖

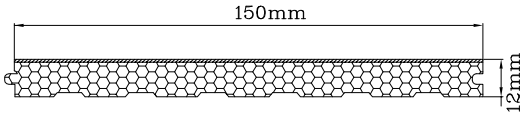

板片剖面製材詳圖

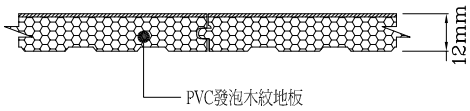

3. 施工示意圖

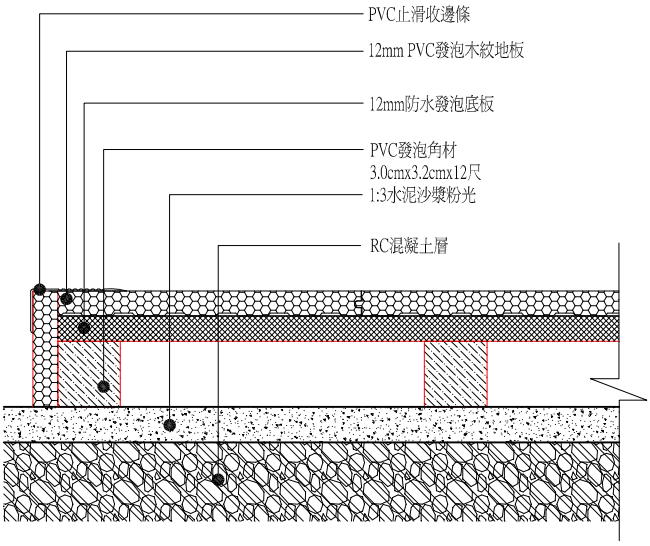

4. 底樑配置示意圖

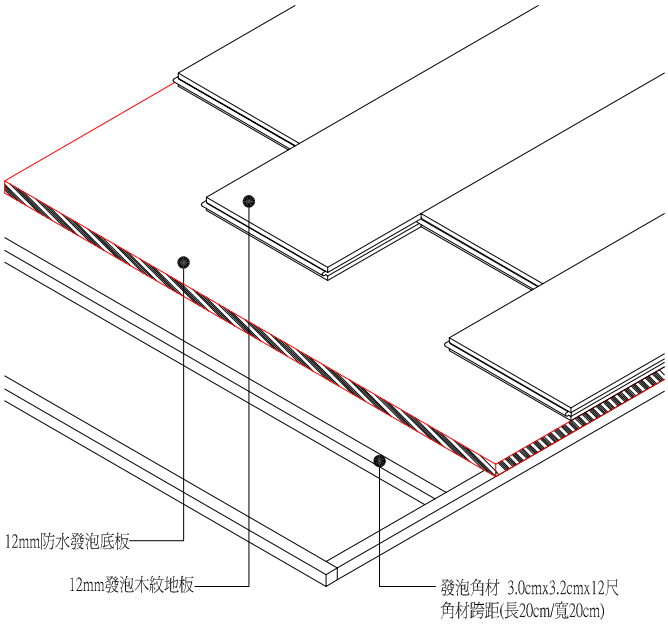

5. PVC止滑收邊條

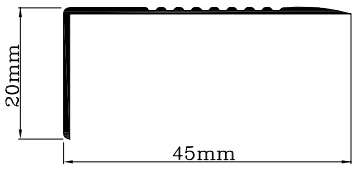

施工說明

一.施工規範:

1. 地 板 面 : PVC發泡木紋地板(長型企口併合地板)
2. 規　格 : (長)1200*(寬)150*(厚)12mm
3. 產品特色 : 耐磨,環保,防水,防蟲,無甲醛,無可塑劑.
4. 產品物性 :

試驗項目	試驗方法	試驗結果
甲醛釋出量(mg/l)	CNS 11342(2006)	未檢出(<0.03)
吸水厚度膨脹(%)	CNS 11342(2006)	<0.5
耐磨性(磨耗量 g/100轉)	CNS 11342(2006)	<0.01
膠合性(mm)	CNS 11342(2006)	無剝離
含水率(%)	CNS 11342(2006)	<1.0
可塑劑含量	EN14372(1985)	未檢出

二.施工步驟:

1. 確認地坪平整度,地坪每米高低誤差不得超過3mm.
2. 地坪清潔後依現場尺寸放樣,地面PVC發泡防水板固定.
3. 將防水發泡底板鎖定於地面上,並依次鋪設固定.
4. 底板完成後,將第一片地板兩側固定於底板上,利用角材爲墊,以榔頭敲擊使企口緊密,依次以氣槍固定企口地板.
5. 施工完成後,板面以適當保護板覆蓋.